

Skydda dig mot brand hemma



Myndigheten för samhällsskydd och beredskap

Minska risken för brand

Om det brinner hemma beror det oftast på vardagliga saker. Så här kan du minska risken för brand:




Ställ inte saker som kan börja brinna på eller i närheten av spisen. Lämna inte spisen när den är påslagen. Om du ofta glömmet spisen påslagen, skaffa en spisvakt som automatiskt stänger av spisen för att undvika fara för brand.



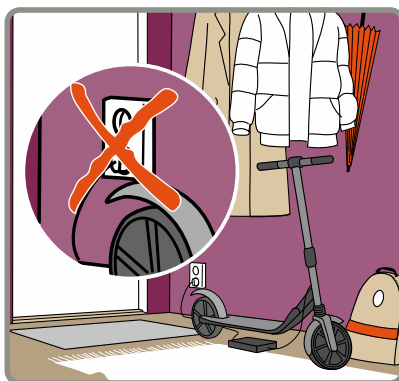
Släng aldrig varm aska direkt i soppåsen. Aska, kol eller liknande ska förvaras i ett metallkärl med lock. Ställ metallkärlet utomhus på ett brandsäkert underlag, exempelvis stenplattor.



Ställ inte tända ljus nära sådant som kan börja brinna. Släck ljusen innan du går ut ur ett rum, lämna aldrig stearinljus som brinner.



Ladda på hårt underlag med avsedd och CE-märkt laddare. Ladda inte din mobil eller dator i sängen eller liknande. Byt ut elektrisk utrustning som har synliga skador, luktar bränt eller låter konstigt.



Ladda om möjligt batterier till mindre elfordon i särskilt avsett utrymme. Om du ändå måste ladda i din bostad, se till att ha uppsikt. Undvik att ladda i hallen, som är din utrymningsväg.



Trapphus och andra utrymningsvägar, som utrymningskorridorer, ska vara fria från saker som kan börja brinna, till exempel tidningar, kartonger eller barnvagnar. Håll dörrar stängda till källare och vind.

Bra tips!

✓ Rök inte i sängen eller där du kan somna.

✓ Häll vatten i askkoppen innan du tömmer den.

✓ Se till att barn inte får tag på tändstickor eller tändare.

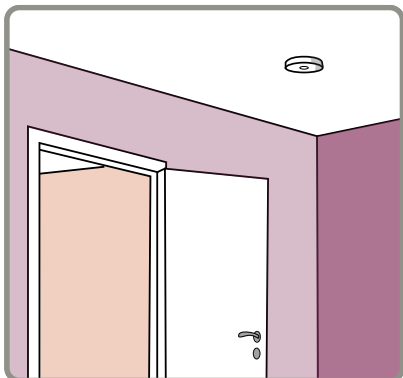
Behöver du eller någon närstående hjälp med att stärka brandskyddet?

Läs mer på: www.msb.se/starktbrandskydd

Skydda dig mot brand

Brandvarnare räddar liv

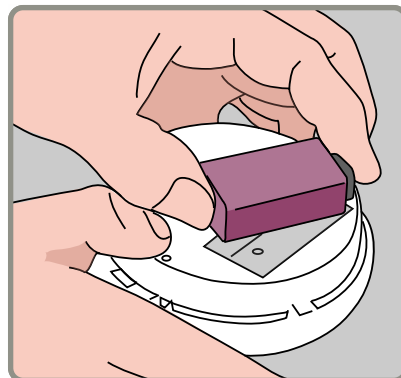
En brandvarnare larmar snabbt om det börjar brinna. Då hinner du släcka eller ta dig ut om det behövs. Se till att ha tillräckligt många brandvarnare och testa regelbundet att de fungerar.



Brandvarnaren ska sitta i taket och enligt tillverkarens instruktioner.

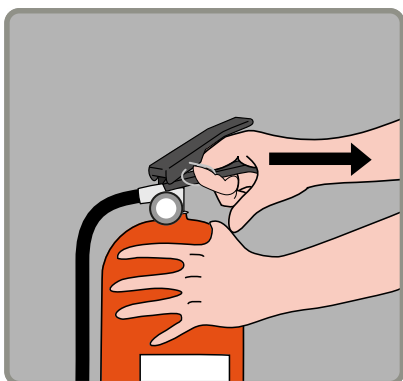


Testa brandvarnaren varje månad genom att trycka på testknappen.



Byt batteri om brandvarnaren inte fungerar vid test eller om den piper ofta.

Så här använder du en brandsläckare



Dra ur säkringen, rakt ut.



Rikta munstycket mot lågornas bas. Närma dig branden och huka dig om det behövs.



Tryck in handtaget. Rör dig om möjligt runt branden så att du kommer åt ordentligt.



Ha släckutrustning hemma

En brandsläckare med 6 kilo pulver är bäst att ha hemma. Placera din brandsläckare nära en utgång. En brandfilt är också bra att ha. Den kan du lägga över branden för att släcka.

✓ Rädda ✓ Varna ✓ Larma ✓ Släck

Gör rätt när det brinner och rädda liv

1. Rädda. 2. Varna. 3. Larma. 4. Släck.




Ibland kan det vara bättre att göra det som behövs i en annan ordning. Om ni är flera kan ni hjälpas åt.



Rädda andra utan att utsätta dig själv för fara.



Varna andra som kan vara i fara.



Ring 112 och larma om branden. Berätta vad som har hänt, om någon är skadad, var hjälpen behövs och vem du är som ringer.



Släck branden om du tror att du klarar det, utan att utsätta dig själv för fara.

Släck branden så här



När det brinner i en kastrull: lägg på locket eller en brandfilt för att kväva branden. Använd aldrig vatten när det brinner på spisen. Vatten får lågorna att spridas.



När det brinner i någons kläder: försök att lägga personen ned på mage. Kväv branden med en brandfilt eller något liknande. Börja släcka vid huvudet och fortsätt nedåt.



När det brinner i elektriska apparater: dra först ur kontakten. Kväv branden med brandfilt eller vatten. Med en pulversläckare kan du släcka direkt utan att dra ur kontakten.

Stäng dörren – röken dödar

Stäng in branden

Se först till att alla kommer ut. Stäng sedan dörren till rummet eller lägenheten där det brinner. En stängd dörr begränsar brandens spridning.



Om du inte kan släcka branden utan att utsätta dig själv för fara ska du ta dig ut.



Stäng dörren till rummet där det brinner.

Gå aldrig ut i ett trapphus fyllt med rök

En lägenhetsdörr stoppar en brand i ungefär 30 minuter. Gå aldrig ut i trapphuset om det är fyllt med rök. Använd inte hissen när det brinner.



Om det brinner någon annanstans i byggnaden och det är rök i trapphuset ska du stanna i din lägenhet.



Håll dörren stängd. Ring 112 och larma om branden.



Räddningstjänsten hjälper dig om du behöver komma ut.



Grannsamverkan

Om du känner dina grannar kan ni lättare hjälpas åt att hantera allvarliga olyckor eller kriser på ett bra sätt. En starkt gemenskap i bostadsområdet ökar allas säkerhet! Läs mer om hur du och dina grannar kan förbereda er:

www.msb.se/grannar



Myndigheten för
samhällsskydd
och beredskap

© Myndigheten för samhällsskydd och beredskap (MSB)
651 81 Karlstad Tel 0771–240 240 www.msb.se
Publ.nr MSB2330 – mars 2024